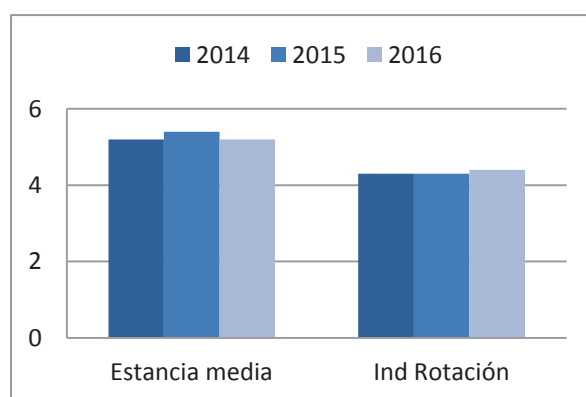


## ACTIVIDAD GENERAL

### Hospitalización

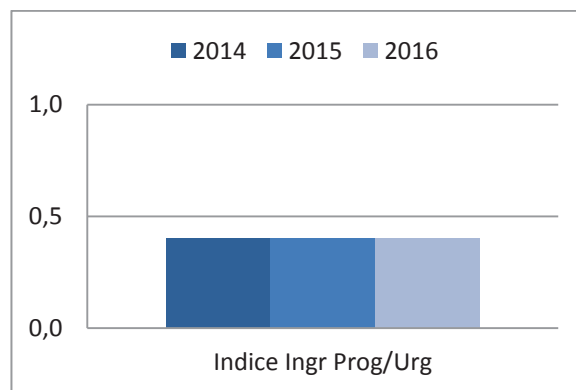
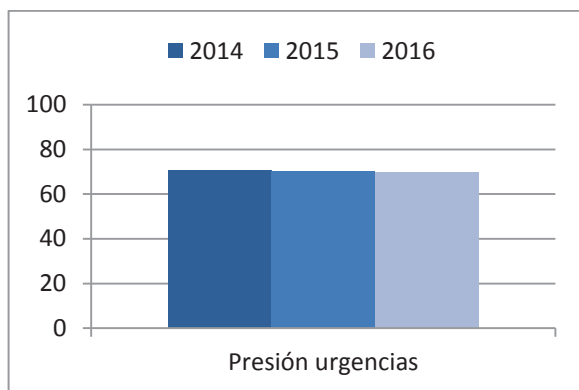
HOSPITALIZACIÓN	AÑO 2014	AÑO 2015	AÑO 2016	DIFERENCIA 2016-2015
<b>CAMAS FUNCIONANTES</b>	352	359	359	0
<b>TOTAL INGRESOS</b>	20.051	20.323	20.829	506
<b>INGRESOS EXTERNOS</b>	18.128	18.471	18.821	350
URGENTES	12.838	12.983	13.115	132
PROGRAMADOS	5.290	5.488	5.706	218
<b>INTERNOS</b>	1.923	1.852	2.008	156
<b>ESTANCIAS</b>	94.293	98.870	98.554	-316
<b>ALTAS VOLUNTARIAS</b>	137	125	148	23
TRASLADOS	842	943	877	-66
ÉXITUS	633	718	680	-38
<b>CURACIÓN/MEJORÍA</b>	16.491	16.695	17.110	415
<b>ALTAS EXTERNAS</b>	18.103	18.481	18.815	334

INDICADORES	AÑO 2014	AÑO 2015	AÑO 2016	DIFERENCIA 2016-2015
<b>ESTANCIA MEDIA</b>	5,2	5,4	5,2	-0,2
<b>% OCUPACIÓN</b>	73,3	75,5	75,0	-0,5
<b>IND. ROTACIÓN</b>	4,3	4,3	4,4	0,1
<b>INTERVALO SUSTITUCIÓN</b>	1,9	1,7	1,7	0
<b>% DE DESOCUPACIÓN</b>	26,7	24,5	25	0,5
<b>% DE ALTAS POR ÉXITUS</b>	3,5	3,9	3,6	-0,3



## Urgencias

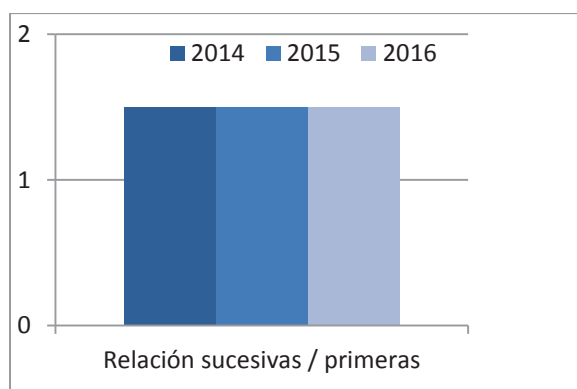
INDICADORES	AÑO 2014	AÑO 2015	AÑO 2016	DIFERENCIA 2016-2015
<b>PRESIÓN DE URGENCIAS</b>	70,8	70,3	69,7	-0,6
<b>ÍNDICE INGR. PROG/URG.</b>	0,4	0,4	0,4	0
<b>URGENCIAS ATENDIDAS</b>	84.704	86.116	89.448	3.332



## Consultas Externas

CONSULTAS EXTERNAS	AÑO 2014	AÑO 2015	AÑO 2016	DIFERENCIA 2016-2015
<b>PRIMERAS CONSULTAS HOSPITAL</b>	52.486	51.499	56.274	4.775
<b>CONSULTAS SUCESIVAS HOSPITAL</b>	136.680	133.288	138.906	5.618
<b>PRIMERAS CENTRO ESPECIALIDADES</b>	63.925	63.710	64.772	1.062
<b>SUCESIVAS CENTRO ESPECIALIDADES</b>	39.101	38.940	37.804	-1.136

INDICADORES	AÑO 2014	AÑO 2015	AÑO 2016	DIFERENCIA 2016-2015
<b>PRIMERAS CONSULTAS</b>	116.411	115.209	121.046	5.837
<b>CONSULTAS SUCESIVAS</b>	175.781	172.228	176.710	4.482
<b>RELACIÓN SUC/PRIMERAS</b>	1,5	1,5	1,5	0

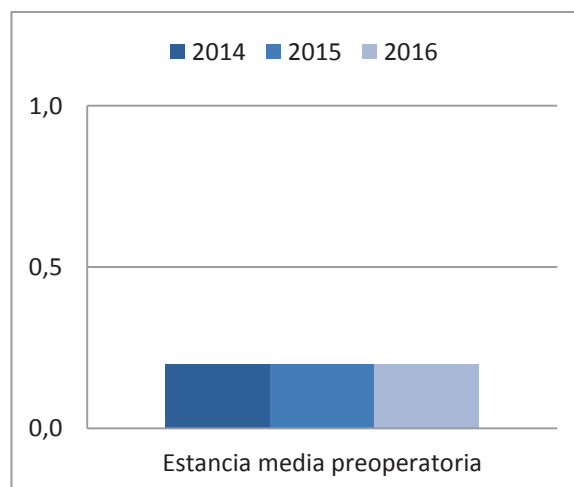
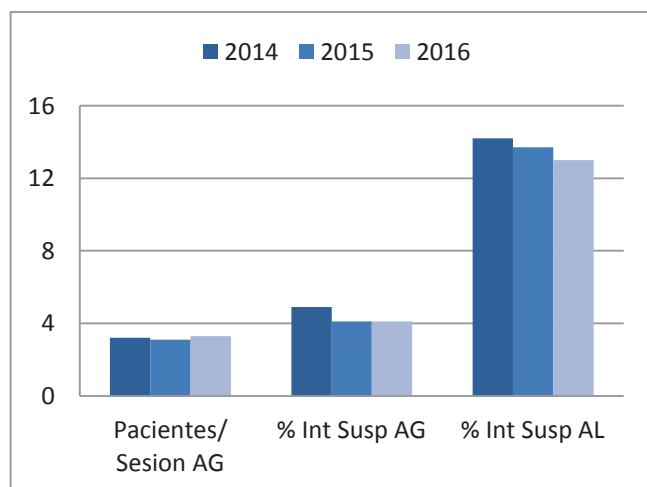


## Quirófanos

QUIRÓFANOS	AÑO 2014	AÑO 2015	AÑO 2016	DIFERENCIA 2016-2015
<b>INTERVENCIONES PROGRAMADAS .A.G.</b>	7.486	6.942	7.893	951
<b>INTERVENCIONES PROGRAMADAS A.L.</b>	5.618	5.834	6.481	647
<b>INTERVENCIONES URGENTES A.G.</b>	1.504	1.602	1.525	-77
<b>INTERVENCIONES URGENTES A.L.</b>	1.097	1.165	1.122	-43
<b>TOTAL INTERVENCIONES</b>	15.705	15.543	17.021	1478
<b>INTERVENCIONES CMA</b>	4.684	4.402	5.439	1037
<b>SESIONES QUIROF. A.G.</b>	2.362	2.329	2.401	72
<b>SESIONES QUIROF. A.L.</b>	704	662	838	176
<b>INTERVENCIONES SUSPENDIDAS A.G.</b>	364	285	320	35
<b>INTERVENCIONES SUSPENDIDAS A.L.</b>	799	799	844	45

INTERVENCIONES AUTOCONCIERTO	AÑO 2014	AÑO 2015	AÑO 2016	DIFERENCIA 2016-2015
<b>ORDINARIO</b>	600	596	607	11
<b>CMA</b>	320	313	353	40
<b>TOTAL INTERVENCIONES</b>	920	909	909	0

INDICADORES QUIRÓFANOS	AÑO 2014	AÑO 2015	AÑO 2016	DIFERENCIA 2016-2015
<b>PACIENTES/SESION A.G.</b>	3,2	3,1	3,3	0,2
<b>% INT. SUSPENDIDAS A.G.</b>	4,9	4,1	4,1	0
<b>% INT. SUSPENDIDAS A.L.</b>	14,2	13,7	13,0	-0,7
<b>ESTANCIA PREOPERATORIA MEDIA</b>	0,2	0,2	0,2	0



## 25 GRD's más frecuentes año 2016

	GRD	NS	T	DESCRIPCIÓN	N	EM	PR
1	560	1	M	<b>PARTO</b>	625	2.73	0.30
2	175	1	Q	<b>PROCEDIMIENTOS PERCUTÁNEOS SIN IAM CARDIOVASCULARES</b>	291	1.19	1.73
3	174	2	Q	<b>PROCEDIMIENTOS PERCUTÁNEOS CON IAM CARDIOVASCULARES</b>	255	2.05	2.03
4	194	2	M	<b>INSUFICIENCIA CARDÍACA</b>	248	5.7	0.61
5	139	2	M	<b>OTRA NEUMONÍA</b>	238	6.29	0.56
6	249	1	M	<b>GASTROENTERITIS, NÁUSEAS Y VÓMITOS NO BACTERIANA</b>	211	2.16	0.37
7	720	2	M	<b>SEPTICEMIA E INFECCIONES DISEMINADAS</b>	209	6.96	0.71
8	192	1	Q	<b>CATETERISMO CARDÍACO PARA CARDIOPATÍA ISQUÉMICA</b>	205	0.75	0.83
9	861	1	M	<b>SIGNOS, SÍNTOMAS Y OTROS FACTORES QUE AFECTAN AL ESTADO DE SALUD</b>	201	0.6	0.38
10	144	2	M	<b>OTROS DIAGNÓSTICOS MENORES, SIGNOS Y SÍNTOMAS DE APARATO RESPIRATORIO</b>	199	4.89	0.54
11	144	1	M	<b>OTROS DIAGNÓSTICOS MENORES, SIGNOS Y SÍNTOMAS DE APARATO RESPIRATORIO</b>	183	3.07	0.43
12	175	2	Q	<b>PROCEDIMIENTOS PERCUTÁNEOS SIN IAM CARDIOVASCULARES</b>	181	1.82	1.96
13	513	1	Q	<b>PROCEDIMIENTOS SOBRE ÚTERO Y ANEJOS PROCESO NO MALIGNO, EXCEPTO LEIOMIOMA</b>	172	3.28	0.77
14	140	2	M	<b>ENFERMEDAD PULMONAR OBSTRUCTIVA CRÓNICA</b>	169	5.93	0.60
15	191	1	Q	<b>CATETERISMO CARDÍACO CON TRASTORNOS CIRCULATORIOS EXCEPTO CARDIOPATÍA</b>	165	0.75	0.98
16	315	1	Q	<b>PROCEDIMIENTOS SOBRE HOMBRO, CODO Y ANTEBRAZO</b>	165	2.1	0.84
17	114	1	Q	<b>ENFERMEDADES Y HERIDAS ORALES Y DENTALES</b>	159	2.35	0.41
18	73	1	Q	<b>PROCEDIMIENTOS SOBRE CRISTALINO, EXCEPTO ÓRBITA</b>	157	1.8	0.72
19	313	1	Q	<b>PROCEDIMIENTOS SOBRE RODILLA Y PARTE INFERIOR DE LA PIERNA EXCEPTO PIE</b>	157	2.01	1.03
20	98	1	Q	<b>OTROS PROCEDIMIENTOS SOBRE OÍDO, NARIZ, BOCA Y GARGANTA</b>	153	2.07	0.74
21	446	1	Q	<b>PROCEDIMIENTOS URETRALES Y TRANSURETRALES</b>	148	1.9	0.64
22	720	3	M	<b>SEPTICEMIA E INFECCIONES DISEMINADAS</b>	147	8.33	1.23
23	45	2	M	<b>ACVA Y OCLUSIONES PRECEREBRALES CON INFARTO</b>	144	8.56	0.86
24	424	1	M	<b>OTROS TRASTORNOS ENDOCRINOS</b>	144	2.1	0.46
25	174	1	Q	<b>PROCEDIMIENTOS PERCUTÁNEOS CON IAM CARDIOVASCULARES</b>	142	1.46	1.88

NS- Nivel de severidad N – Número de altas

EM – Estancia Media

\* - Coeficiente de variación > 1

PR – Peso Relativo

## 25 GRD's más frecuentes año 2015

	GRD	CDM	T	DESCRIPCIÓN	N	EM	PR
1	541	4	M	<b>NEUMONÍA SIMPLE Y OTROS TRAST.RESPIRATORIOS EXC. BRONQUITIS Y ASMA</b>	404	6.94	2.22
2	373	14	M	<b>PARTO VAGINAL SIN COMPLICACIONES</b>	438	2.67	0.59
3	124	5	M	<b>TRAST.CIRCULATORIOS EXCEPTO IAM, CON CATETERISMO Y DIAG. COMPLEJO</b>	363	1.38	1.68
4	430	19	M	<b>PSICOSIS</b>	392	11.84	1.38
5	127	5	M	<b>INSUFICIENCIA CARDIACA Y SHOCK</b>	358	5.47	1.30
6	569	--	M	<b>TRANS DE RIÑÓN Y TRACTO URINARIO EXCEPTO INSUFICIENCIA RENAL CON CC MAYOR</b>	338	6.43	1.74
7	125	5	M	<b>TRAST.CIRCULATORIOS EXCEPTO IAM, CON CATETERISMO SIN DIAG. COMPLEJO</b>	277	0.87	1.10
8	854	5	Q	<b>PROCEDIMIENTO CARDIOVASCULAR PERCUTANEO CON STENT LIBERADOR DE FARMACO, SIN IAM</b>	259	1.49	2.77
9	853	5	Q	<b>PROCEDIMIENTO CARDIOVASCULAR PERCUTANEO CON STENT LIBERADOR DE FARMACO, CON IAM</b>	207	2.68	3.51
10	372	14	M	<b>PARTO VAGINAL CON COMPLICACIONES</b>	293	2.84	0.69
11	88	4	M	<b>ENFERMEDAD PULMONAR OBSTRUCTIVA CRONICA</b>	219	5.41	1.06
12	89	4	M	<b>NEUMONIA SIMPLE Y PLEURITIS EDAD&gt;17 CON CC</b>	153	6.59	1.18
13	359	13	Q	<b>PROC. SOBRE UTERO Y ANEJOS POR CA.IN SITU Y PROCESO NO MALIGNO SIN CC</b>	176	4.12	1.01
14	112	5	Q	<b>PROCEDIMIENTOS CARDIOVASCULARES PERCUTANEOS, SIN IAM, INSUFICIENCIA</b>	160	1.14	1.98
15	371	14	Q	<b>CESAREA, SIN COMPLICACIONES</b>	182	4.16	0.88
16	14	1	M	<b>ICTUS CON INFARTO</b>	191	6.92	1.67
17	219	8	Q	<b>PROC. EXTR.INFERIOR Y HUMERO EXC. CADERA,PIE,FEMUR EDAD&gt;17 SIN CC</b>	170	3.55	1.40
18	311	--	Q	<b>PROCEDIMIENTOS TRNASURETRALES SIN CC</b>	187	1.96	0.58
19	544	12	Q	<b>ICC Y ARRITMIAS CARDIACA CON CC MAYOR</b>	177	6.90	3.30
20	211	5	Q	<b>PROC DE CADERA Y FEMUR EXCEPTO ARTIC MAYOR EDAD &gt;17 SIN CC</b>	155	7.77	2.08
21	204	--	M	<b>TRNASTORNOS DE PANCREAS EXCEPTO NEOPLASIA MALIGNA</b>	155	5.92	0.91
22	324	--	M	<b>CALCULOS URINARIOS SIN CC</b>	152	2.58	0.50
23	193	--	M	<b>ESOGAGITIS,GASTROENTERITIS Y TRANST DIGEST MISCELANEOS EDAD&gt;17 SIN CC</b>	148	5.07	0.71
24	143	5	M	<b>DOLOR TORACICO</b>	147	1.90	0.58
25	816	6	M	<b>GASTROENTERITIS NO BACTERIANA Y DOLOR ABDOMINAL EDAD &lt; 18 SIN CC</b>	166	1.63	0.45

N – Número de altas

EM – Estancia Media

PR – Peso Relativo

\* - Coeficiente de variación > 1

## 25 GRD's más frecuentes año 2014

	GRD	CDM	T	DESCRIPCIÓN	N	EM	PR
1	373	14	M	<b>PARTO VAGINAL SIN COMPLICACIONES</b>	438	2.67	0.59
2	541	4	M	<b>NEUMONÍA SIMPLE Y OTROS TRAST.RESPIRATORIOS EXC. BRONQUITIS Y ASMA</b>	404	6.94	2.22
3	430	19	M	<b>PSICOSIS</b>	392	11.84	1.38
4	124	5	M	<b>TRAST.CIRCULATORIOS EXCEPTO IAM, CON CATETERISMO Y DIAG. COMPLEJO</b>	363	1.38	1.68
5	127	5	M	<b>INSUFICIENCIA CARDIACA Y SHOCK</b>	358	5.47	1.30
6	372	14	M	<b>PARTO VAGINAL CON COMPLICACIONES</b>	293	2.84	0.69
7	125	5	M	<b>TRAST.CIRCULATORIOS EXCEPTO IAM, CON CATETERISMO SIN DIAG. COMPLEJO</b>	277	0.87	1.10
8	854	5	Q	<b>PROCEDIMIENTO CARDIOVASCULAR PERCUTANEO CON STENT LIBERADOR DE FARMACO, SIN IAM</b>	259	1.49	2.77
9	88	4	M	<b>ENFERMEDAD PULMONAR OBSTRUCTIVA CRONICA</b>	219	5.41	1.06
10	853	5	Q	<b>PROCEDIMIENTO CARDIOVASCULAR PERCUTANEO CON STENT LIBERADOR DE FARMACO, CON IAM</b>	207	2.68	3.51
11	14	1	M	<b>ICTUS CON INFARTO</b>	191	6.92	1.67
12	143	5	M	<b>DOLOR TORACICO</b>	187	1.96	0.58
13	371	14	Q	<b>CESAREA, SIN COMPLICACIONES</b>	182	4.16	0.88
14	544	12	Q	<b>ICC Y ARRITMIAS CARDIACA CON CC MAYOR</b>	177	6.90	3.30
15	359	13	Q	<b>PROC. SOBRE UTERO Y ANEJOS POR CA.IN SITU Y PROCESO NO MALIGNO SIN CC</b>	176	4.12	1.01
16	901	18	M	<b>SEPTICEMIA SIN VENT. MEC. +96 HORAS EDAD &gt;17</b>	173	6.93	1.68
17	584	18	M	<b>SEPTICEMIA CON CC MAYOR</b>	172	8.19	4.16
18	219	8	Q	<b>PROC. EXTR.INFERIOR Y HUMERO EXC. CADERA,PIE,FEMUR EDAD&gt;17 SIN CC</b>	170	3.55	1.40
19	816	6	M	<b>GASTROENTERITIS NO BACTERIANA Y DOLOR ABDOMINAL EDAD &lt; 18 SIN CC</b>	166	1.63	0.45
20	112	5	Q	<b>PROCEDIMIENTOS CARDIOVASCULARES PERCUTANEOS, SIN IAM, INSUFICIENCIA</b>	160	1.14	1.98
21	211	5	Q	<b>PROC DE CADERA Y FEMUR EXCEPTO ARTIC MAYOR EDAD &gt;17 SIN CC</b>	155	7.77	2.08
22	89	4	M	<b>NEUMONIA SIMPLE Y PLEURITIS EDAD&gt;17 CON CC</b>	153	6.59	1.18
23	208	14	M	<b>TRANSTORNOS DEL TRACTO BILIAR SIN CC</b>	149	5.89	0.72
24	381	14	Q	<b>ABORTO CON DILATAION Y LEGRADO, ASPIRACION O HISTEROTOMIA</b>	147	0.31	0.76
25	321	18	M	<b>INFECCIONES DEL RIÑON Y TRACTO URINARIO EDAD &gt;17 SIN CC</b>	145	4.40	0.69

N – Número de altas  
EM – Estancia Media  
PR – Peso Relativo

\* - Coeficiente de variación > 1

## 25 GRD's más frecuentes año 2013

	GRD	CDM	T	DESCRIPCIÓN	N	EM	PR
1	373	14	M	<b>PARTO VAGINAL SIN COMPLICACIONES</b>	464	2,63	0,60
2	541	4	M	<b>NEUMONÍA SIMPLE Y OTROS TRAST.RESPIRATORIOS EXC. BRONQUITIS Y ASMA</b>	386	6,55	2,23
3	127	5	M	<b>INSUFICIENCIA CARDIACA Y SHOCK</b>	366	5,52	1,30
4	430	19	M	<b>PSICOSIS</b>	330	10,18	1,39
5	125	5	M	<b>TRAST.CIRCULATORIOS EXCEPTO IAM, CON CATETERISMO SIN DIAG. COMPLEJO</b>	325	0,99	1,10
6	372	14	M	<b>PARTO VAGINAL CON COMPLICACIONES</b>	281	2,81	0,70
7	124	5	M	<b>TRAST.CIRCULATORIOS EXCEPTO IAM, CON CATETERISMO Y DIAG. COMPLEJO</b>	271	2,00	1,68
8	854	5	Q	<b>PROCEDIMIENTO CARDIOVASCULAR PERCUTANEO CON STENT LIBERADOR DE FARMACO, SIN IAM</b>	270	1,93	2,78
9	88	4	M	<b>ENFERMEDAD PULMONAR OBSTRUCTIVA CRONICA</b>	216	5,54	1,06
10	901	18	M	<b>SEPTICEMIA SIN VENT. MEC. +96 HORAS EDAD &gt;17</b>	212	6,04	1,69
11	371	14	Q	<b>CESAREA, SIN COMPLICACIONES</b>	193	4,2	0,88
12	143	5	M	<b>DOLOR TORACICO</b>	190	1,74	0,58
13	584	18	M	<b>SEPTICEMIA CON CC MAYOR</b>	183	7,1	4,16
14	14	1	M	<b>ICTUS CON INFARTO</b>	178	6,04	1,67
15	853	5	Q	<b>PROCEDIMIENTO CARDIOVASCULAR PERCUTANEO CON STENT LIBERADOR DE FARMACO, CON IAM</b>	178	2,53	3,52
16	359	13	Q	<b>PROC. SOBRE UTERO Y ANEJOS POR CA.IN SITU Y PROCESO NO MALIGNO SIN CC</b>	171	4,41	1,01
17	112	5	Q	<b>PROCEDIMIENTOS CARDIOVASCULARES PERCUTANEOS, SIN IAM, INSUFICIENCIA</b>	164	1,41	1,99
18	769	1	M	<b>CONVULSIONES Y CEFALEA EDAD&lt;18 SIN CC</b>	156	1,95	0,67
19	89	4	M	<b>NEUMONIA SIMPLE Y PLEURITIS EDAD&gt;17 CON CC</b>	155	6,27	1,19
20	219	8	Q	<b>PROC. EXTR.INFERIOR Y HUMERO EXC. CADERA,PIE,FEMUR EDAD&gt;17 SIN CC</b>	150	3,14	1,41
21	816	6	M	<b>GASTROENTERITIS NO BACTERIANA Y DOLOR ABDOMINAL EDAD &lt; 18 SIN CC</b>	149	1,48	0,46
22	381	14	Q	<b>ABORTO CON DILATACION Y LEGRADO, ASPIRACION O HISTEROTOMIA</b>	147	0,42	0,77
23	183	6	M	<b>ESOFAGITIS, GASTROENTERITIS Y TRAST.DIGEST. MISCELANEOS EDAD&gt;17 SIN CC</b>	143	5,03	0,72
24	175	6	M	<b>HEMORRAGIA GASTROINTESTINAL SIN CC</b>	139	4,30	0,89
25	818	8	Q	<b>SUSTITUCION DE CADERA EXCEPTO POR COMPLICACIONES</b>	137	7,09	3,15

N – Número de altas

EM – Estancia Media

PR – Peso Relativo

\* - Coeficiente de variación > 1