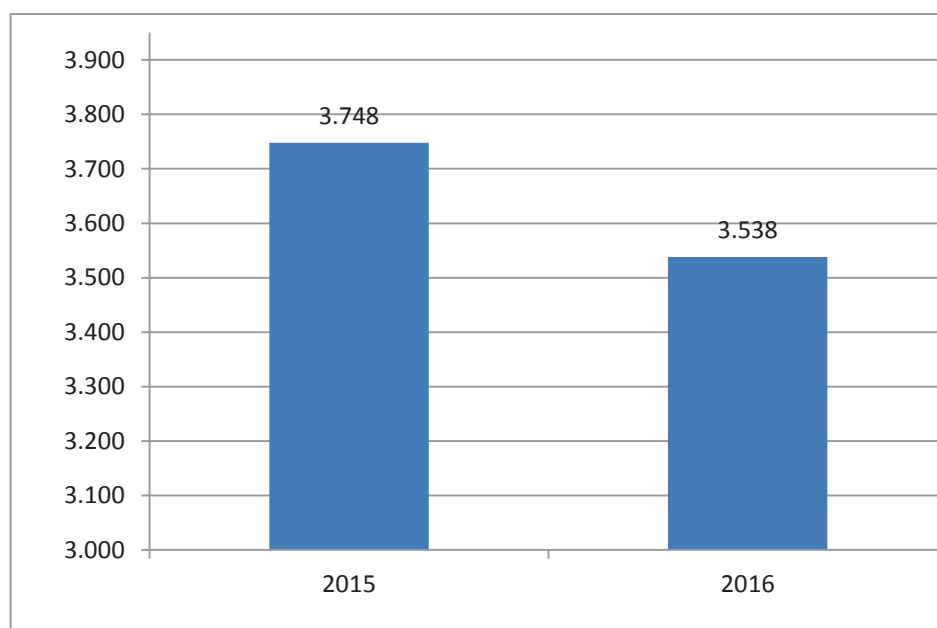


FACTURACIÓN A TERCEROS

Facturas emitidas 2014 - 2015

CONCEPTO	Facturación COBRA 2015-2016					
	Facturas			Importe		
	Ene-Dic./15	Ene-Dic.2016	% Variación. Ene-Dic... 2015/16	Ene-Dic.2015	Ene-Dic. 2016	% Variación. Ene-Dic. 2015/16
ACC.LABORAL	649	494	-23,88	112.975,60€	255.034,32	125,74
ACC. TRAFICO	1.248	1.186	-4,97	1.040.870,98€	993.765,80	-4,53
ACC. ESCOLAR	39	40	2,56	7.306,98,€	7.980,20	9,23
ACC. DEPORTIVO	22	22	0,00	11.879,00€	4.977,85	-58,10
MUFACE PRIV.	402	344	-14,43	178.499,96€	185.107,95	3,70
ACC. Transporte público	9	8	-11,11	1.488,65€	1.453,04	-2,39
SANIDAD MILITAR	2			137,94€		
ISFAS PRIVADO	152	142	-6,58	54.116,12€	37.647,50	-30,43
PARTICULARES	1.212	1.284	5,94	389.035,47€	331.856,53	-14,70
INST. Penitenciarias	10	8	-20,00	731,12€	1.846,53	152,56
AGRESIONES	2	6	200,00	2.275,81€	18.831,49	727,46
OTRO TIPO DE ACCIDENTE	1	4	300,00	189,49€	3.297,81	1640,36
TOTAL	3.748	3.538	-5,60	1.799.506,29€	1.841.799,14 €	2,35

Evolución 2015 - 2016 - Facturas emitidas a terceros



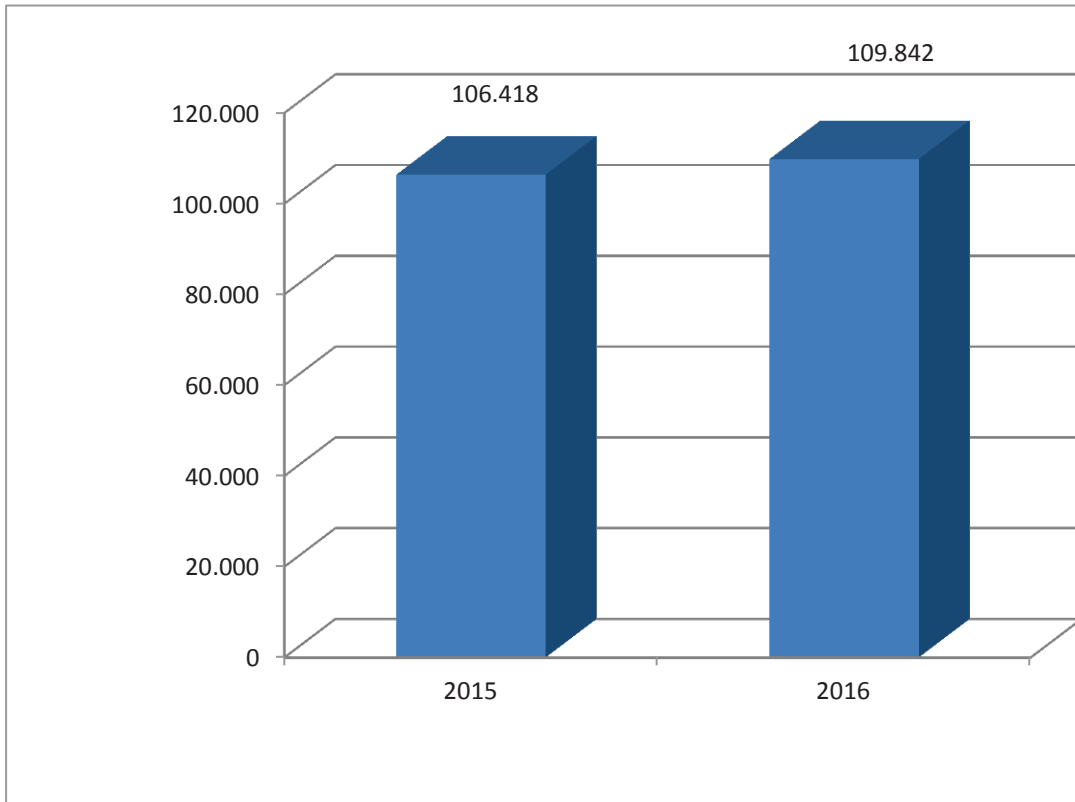
Resultados COMPÁS 2015

ABONOS		
ORIGEN	Nº ASISTENCIA	IMPORTE COMP. DESTINO
Desplazados CC.AA.	38.781	4.151255,30
Dpto. 24 Elx/Crevillent	1.380	384.928,25
Dpto. 13 Denia	611	539.187,19
Dpto. 23 Manises	169	20.250,62
Dpto. 11 La Ribera	225	16.955,43
Dpto. 22 Torrevieja	933	329.382,29
Terceros Facturables	15941.594	551.509,93
Departamento Grupo I	34.292	6.138.102,82
Departamento Grupo II	19.820	6.083.972,08
Departamento Grupo III	45	7.863,46
Extranjeros Con Convenio	8.577	1.353.734,05
Facturable por motivo de la Asistencia.	2.673	489.569,69
Inmigrantes Sin Recursos y P. Especiales	44	3.575,05
Hospitales Socio sanitarios		
No acreditados	674	69.653,89
Colectivos Tarifa Nula	24	3.118,95
TOTAL	109.842	20.143058,97

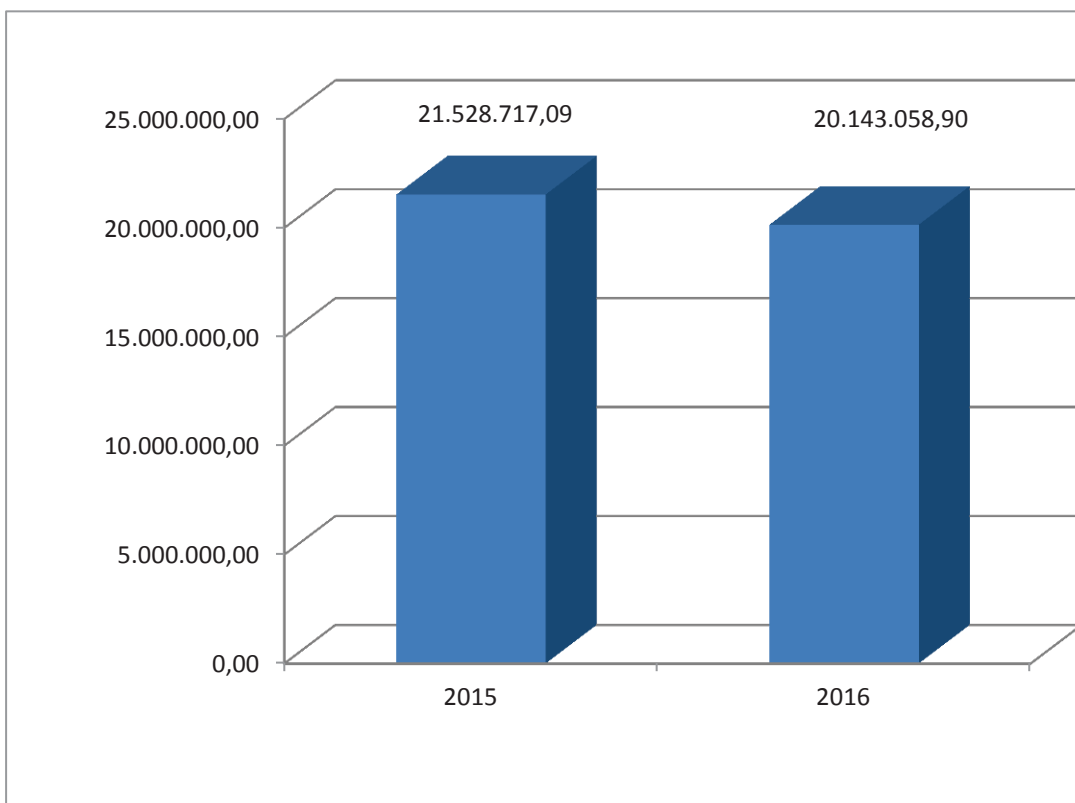
CARGOS		
DESTINO	Nº ASISTENCIA	IMPORTE COMP. ORIGEN
HOSPITALES GRUPO I	71.668	-21.962.975,51
HOSPITALES GRUPO II	3.908	-807.699,33
HOSPITALES GRUPO III	61	-11.359,02
HOSPITALES SOCIO SANITARIOS	2.518	-111.046,05
CONCESIONES	2.999	-908.865,38
CENTROS PRIMARIA	25.185	-2.196.389,71
TOTAL	106.339	-25.998.335

Evolución COMPÁS 2015-2016

ASISTENCIAS ACEPTADAS



IMPORTE COMPENSACIÓN DESTINO (ABONOS)



IMPORTE COMPENSACIÓN ORIGEN (CARGOS)

