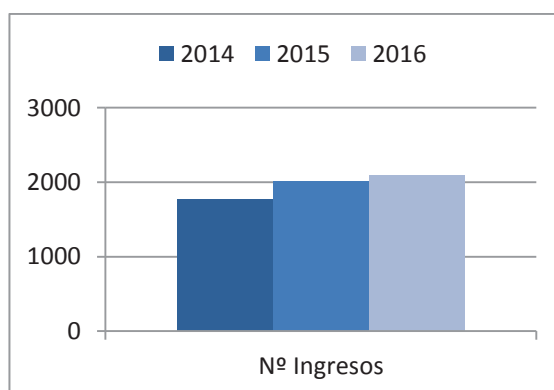
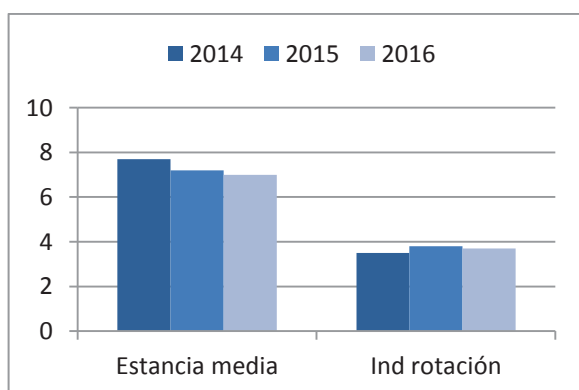




Hospitalización

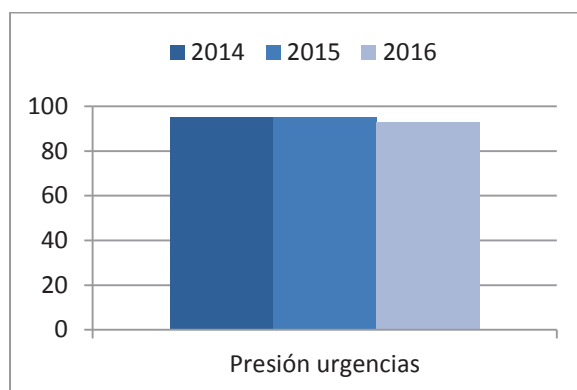
HOSPITALIZACIÓN	AÑO 2014	AÑO 2015	AÑO 2016	DIFERENCIA 2016-2015
CAMAS FUNCIONANTES	42	44	47	3
TOTAL INGRESOS	1.769	2.009	2.096	87
INGRESOS EXTERNOS	1.718	1.954	1.999	45
URGENTES	1.681	1.912	1.942	30
PROGRAMADOS	37	42	57	15
INTERNOS	51	55	97	42
ESTANCIAS	13.595	14.555	14.617	62
ALTAS VOLUNTARIAS	11	8	18	10
TRASLADOS	37	42	36	-6
ÉXITUS	218	266	239	-27
CURACIÓN/MEJORÍA	1.440	1.615	1.688	73
ALTAS EXTERNAS	1.706	1.931	1.981	50

INDICADORES	AÑO 2014	AÑO 2015	AÑO 2016	DIFERENCIA 2016-2015
ESTANCIA MEDIA	7,7	7,2	7,0	-0,2
% OCUPACIÓN	89,4	91,0	84,7	-6,3
IND. ROTACIÓN	3,5	3,8	3,7	-0,1
INTERVALO SUSTITUCIÓN	0,9	0,7	1,3	0,6
% DE DESOCUPACIÓN	10,6	9,0	15,3	6,3
% DE ALTAS POR ÉXITUS	12,8	13,8	12,1	-1,7



Urgencias

URGENCIAS	AÑO 2014	AÑO 2015	AÑO 2016	DIFERENCIA 2016-2015
PRESIÓN DE URGENCIAS	95	95,2	92,7	-2,5
ÍNDICE INGR. PROG/URG.	0	0,0	0	0



Consultas Externas

CONSULTAS EXTERNAS	AÑO 2014	AÑO 2015	AÑO 2016	DIFERENCIA 2016-2015
PRIMERAS CONSULTAS HOSPITAL	718	594	697	103
CONSULTAS SUCESIVAS HOSPITAL	1.666	1.844	1.749	-95
PRIMERAS CENTRO ESPECIALIDADES	0	0	0	0
SUCESIVAS CENTRO ESPECIALIDADES	0	0	0	0

TOTAL CONSULTAS	AÑO 2014	AÑO 2015	AÑO 2016	DIFERENCIA 2016-2015
PRIMERAS CONSULTAS	718	594	697	103
CONSULTAS SUCESIVAS	1.666	1.844	1.749	-95
RELACIÓN SUC/PRIMERAS	2,3	3,5	2,5	-1

