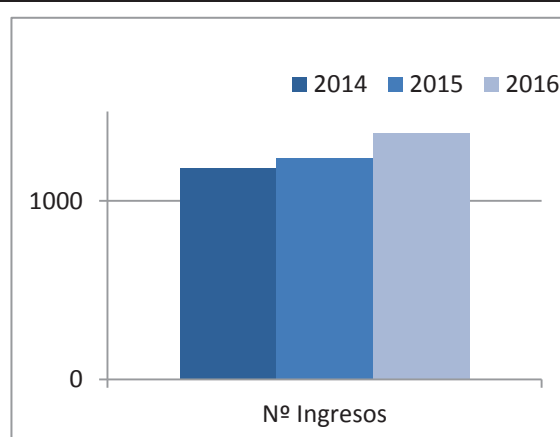
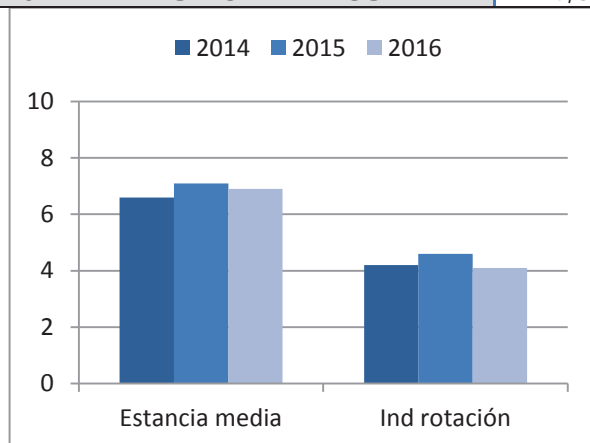




Hospitalización

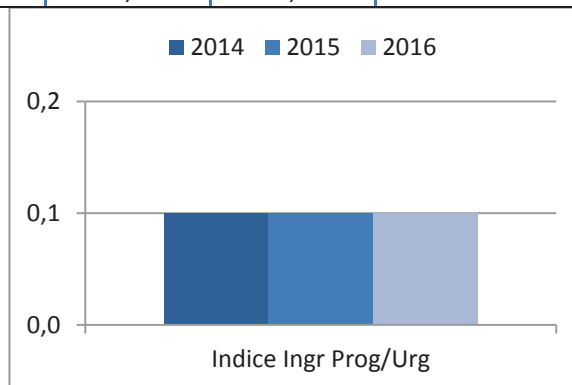
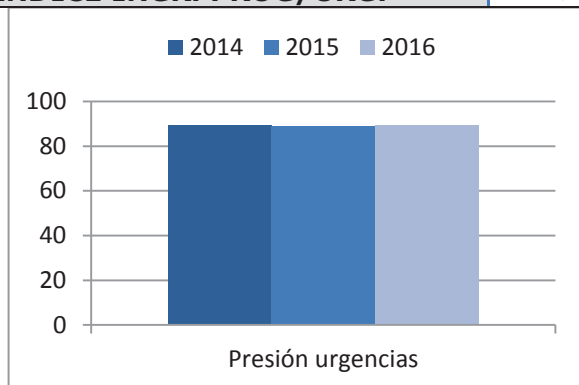
HOSPITALIZACIÓN	AÑO 2014	AÑO 2015	AÑO 2016	DIFERENCIA 2016-2015
CAMAS FUNCIONANTES	23	23	28	5
TOTAL INGRESOS	1.182	1.238	1.379	141
INGRESOS EXTERNOS	1.116	1.160	1.290	130
URGENTES	1.053	1.102	1.228	126
PROGRAMADOS	63	58	62	4
INTERNOS	66	78	89	11
ESTANCIAS	7.781	8.769	9.492	723
ALTAS VOLUNTARIAS	2	4	12	8
TRASLADOS	11	14	23	9
ÉXITUS	51	48	67	19
CURACIÓN/MEJORÍA	1.057	1.117	1.208	91
ALTAS EXTERNAS	1.121	1.183	1.310	127

INDICADORES	AÑO 2014	AÑO 2015	AÑO 2016	DIFERENCIA 2016-2015
ESTANCIA MEDIA	6,6	7,1	6,9	-0,2
% OCUPACIÓN	91,7	106,8	92,1	-14,7
IND. ROTACIÓN	4,2	4,6	4,1	-0,5
INTERVALO SUSTITUCIÓN	0,6	-0,4	0,6	1
% DE DESOCUPACIÓN	8,3	-6,8	7,9	14,7
% DE ALTAS POR ÉXITUS	4,5	4,1	5,1	1



Urgencias

URGENCIAS	AÑO 2014	AÑO 2015	AÑO 2016	DIFERENCIA 2016-2015
PRESIÓN DE URGENCIAS	88,1	89,0	89,1	0,1
ÍNDICE INGR. PROG/URG.	0,1	0,1	0,1	0



Consultas Externas

CONSULTAS EXTERNAS	AÑO 2014	AÑO 2015	AÑO 2016	DIFERENCIA 2016-2015
PRIMERAS CONSULTAS HOSPITAL	1.489	1.571	1.575	4
CONSULTAS SUCESIVAS HOSPITAL	4.772	4.751	4.640	-111
PRIMERAS CENTRO ESPECIALIDADES	1.412	1.520	1.492	-28
SUCESIVAS CENTRO ESPECIALIDADES	2.065	2.172	2.142	-30

TOTAL CONSULTAS	AÑO 2014	AÑO 2015	AÑO 2016	DIFERENCIA 2016-2015
PRIMERAS CONSULTAS	2.901	3.091	3.067	-24
CONSULTAS SUCESIVAS	6.837	6.923	6.782	-141
RELACIÓN SUC/PRIMERAS	2,8	2,3	2,2	-0,1

