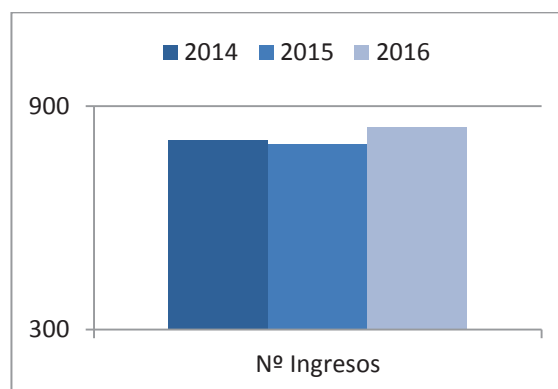
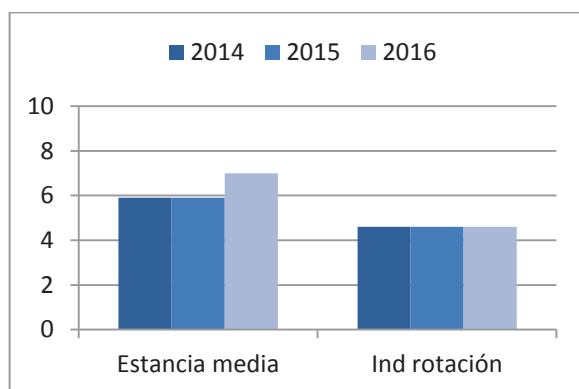


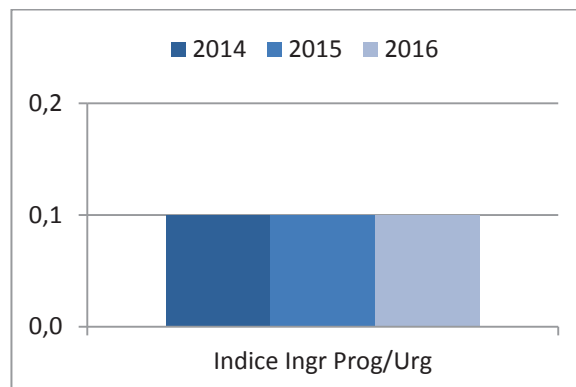
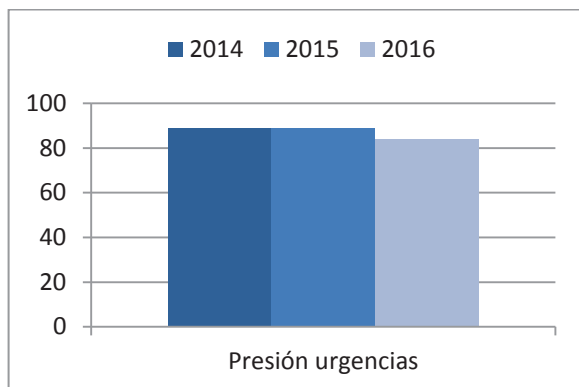
HOSPITALIZACIÓN	AÑO 2014	AÑO 2015	AÑO 2016	DIFERENCIA 2016-2015
<b>CAMAS FUNCIONANTES</b>	15	15	15	0
<b>TOTAL INGRESOS</b>	808	797	844	47
<b>INGRESOS EXTERNOS</b>	782	75	812	737
<b>URGENTES</b>	717	707	710	3
<b>PROGRAMADOS</b>	65	75	102	27
<b>INTERNOS</b>	26	15	32	17
<b>ESTANCIAS</b>	4.763	4.735	5.897	1.162
<b>ALTAS VOLUNTARIAS</b>	10	15	26	11
<b>TRASLADOS</b>	49	41	51	10
<b>ÉXITUS</b>	38	56	52	-4
<b>CURACIÓN/MEJORÍA</b>	689	670	694	24
<b>ALTAS EXTERNAS</b>	786	782	823	41

INDICADORES	AÑO 2014	AÑO 2015	AÑO 2016	DIFERENCIA 2016-2015
<b>ESTANCIA MEDIA</b>	5,6	5,9	7	1,1
<b>% OCUPACIÓN</b>	96,2	89,5	105,1	15,6
<b>IND. ROTACIÓN</b>	5,2	4,6	4,6	0
<b>INTERVALO SUSTITUCIÓN</b>	0,2	0,7	-0,3	-1
<b>% DE DESOCUPACIÓN</b>	3,8	10,5	-5,1	-15,6
<b>% DE ALTAS POR ÉXITUS</b>	7,3	7,2	6,3	-0,9



## Urgencias

URGENCIAS	AÑO 2014	AÑO 2015	AÑO 2016	DIFERENCIA 2016-2015
<b>PRESIÓN DE URGENCIAS</b>	87,50	88,7	84,1	-4,6
<b>ÍNDICE INGR. PROG/URG.</b>	0,1	0,1	0,1	0



## Consultas Externas

CONSULTAS EXTERNAS	AÑO 2014	AÑO 2015	AÑO 2016	DIFERENCIA 2016-2015
<b>PRIMERAS CONSULTAS HOSPITAL</b>	1.840	1.741	2.355	614
<b>CONSULTAS SUCESIVAS HOSPITAL</b>	2.422	2.368	2.583	215
<b>PRIMERAS CENTRO ESPECIALIDADES</b>	1.598	1.591	1.678	87
<b>SUCESIVAS CENTRO ESPECIALIDADES</b>	772	750	872	122

TOTAL CONSULTAS	AÑO 2014	AÑO 2015	AÑO 2016	DIFERENCIA 2016-2015
<b>PRIMERAS CONSULTAS</b>	3.438	3.332	4.033	-701
<b>CONSULTAS SUCESIVAS</b>	3.194	3.118	3.455	-337
<b>RELACIÓN SUC/PRIMERAS</b>	1,0	1,0	0,9	-0.1

