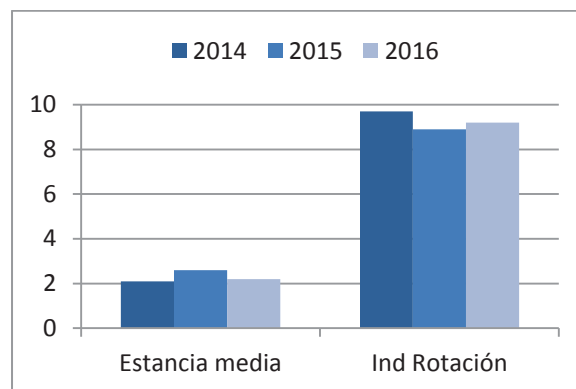


Hospitalización

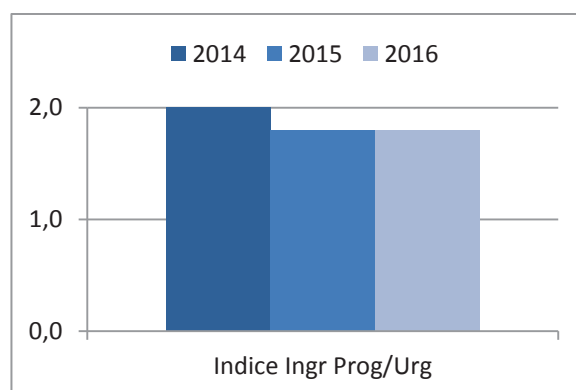
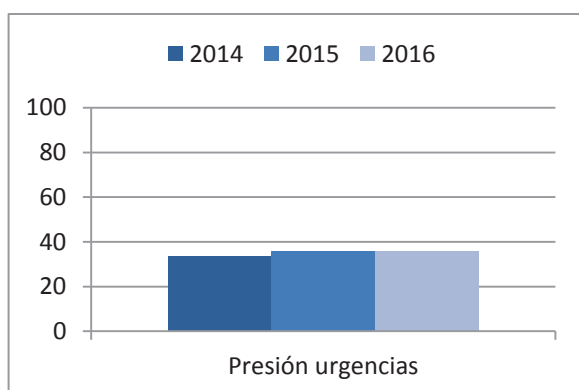
HOSPITALIZACIÓN	AÑO 2014	AÑO 2015	AÑO 2016	DIFERENCIA 2016-2015
CAMAS FUNCIONANTES	2	2	2	0
TOTAL INGRESOS	233	214	203	-11
INGRESOS EXTERNOS	232	213	202	-11
URGENTES	78	76	72	-4
PROGRAMADOS	154	137	130	-7
INTERNOS	1	1	1	0
ESTANCIAS	481	546	437	-109
ALTAS VOLUNTARIAS	0	0	1	1
TRASLADOS	0	0	1	1
ÉXITUS	0	0	0	0
CURACIÓN/MEJORÍA	231	212	202	-10
ALTAS EXTERNAS	231	212	204	-8

INDICADORES	AÑO 2014	AÑO 2015	AÑO 2016	DIFERENCIA 2016-2015
ESTANCIA MEDIA	2,1	2,6	2,2	-0,4
% OCUPACIÓN	65,9	74,8	65,10	-9,7
IND. ROTACIÓN	9,7	8,9	9,20	0,3
INTERVALO SUSTITUCIÓN	1,1	0,9	1,20	0,3
% DE DESOCUPACIÓN	34,1	25,2	34,90	9,7
% DE ALTAS POR ÉXITUS	0,0	0,0	0	0



Urgencias

URGENCIAS	AÑO 2014	AÑO 2015	AÑO 2016	DIFERENCIA 2016-2015
PRESIÓN DE URGENCIAS	33,5	35,5	35,5	0
ÍNDICE INGR. PROG/URG.	2	1,8	1,8	0



Consultas Externas

CONSULTAS EXTERNAS	AÑO 2014	AÑO 2015	AÑO 2016	DIFERENCIA 2016-2015
PRIMERAS CONSULTAS HOSPITAL	3.855	3.257	3.389	132
CONSULTAS SUCESIVAS HOSPITAL	14.397	11.866	14.976	3.110
PRIMERAS CENTRO ESPECIALIDADES	11.824	11.003	11.787	784
SUCESIVAS CENTRO ESPECIALIDADES	5.776	6.005	6.525	520

TOTAL CONSULTAS	AÑO 2014	AÑO 2015	AÑO 2016	DIFERENCIA 2016-2015
PRIMERAS CONSULTAS	15.679	14.260	15.176	916
CONSULTAS SUCESIVAS	20.173	17.871	21.501	3.630
RELACIÓN SUC/PRIMERAS	1,3	1,30	1,4	0,1

Quirófanos

QUIRÓFANOS	AÑO 2014	AÑO 2015	AÑO 2016	DIFERENCIA 2016-2015
INTERVENCIONES PROGRAMADAS .A.G.	2.372	1.811	2.557	746
INTERVENCIONES PROGRAMADAS A.L.	849	1.189	1441	252
INTERVENCIONES URGENTES A.G.	21	18	18	0
INTERVENCIONES URGENTES A.L.	7	3	4	1
TOTAL INTERVENCIONES	3.249	3.021	4.020	999
INTERVENCIONES CMA	2.996	2.791	3818	1.027
SESIONES QUIROF. A.G.	464	450	453	3
SESIONES QUIROF. A.L.	3	10	164	154
INTERVENCIONES SUSPENDIDAS A.G.	79	52	78	26
INTERVENCIONES SUSPENDIDAS A.L.	27	51	47	-4

INTERVENCIONES AUTOCONCIERTO	AÑO 2014	AÑO 2015	AÑO 2016	DIFERENCIA 2016-2015
TOTAL INTERVENCIONES	488	480	480	0

INDICADORES QUIRÓFANOS	AÑO 2014	AÑO 2015	AÑO 2016	DIFERENCIA 2016-2015
PACIENTES/SESION A.G.	5,1	4,0	5,6	1,6
% INT. SUSPENDIDAS A.G.	3,3	2,9	3,1	0,2
% INT. SUSPENDIDAS A.L.	3,2	4,3	3,3	-1
ESTANCIA MEDIA PREOPERATORIA	0	0,0	0,0	0,0

