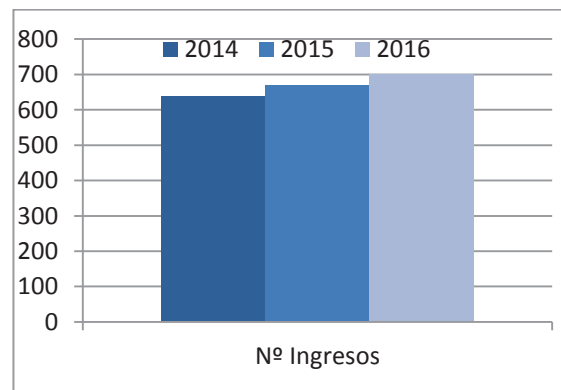
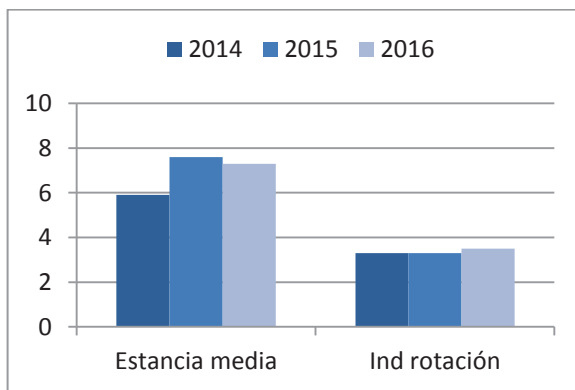




Hospitalización

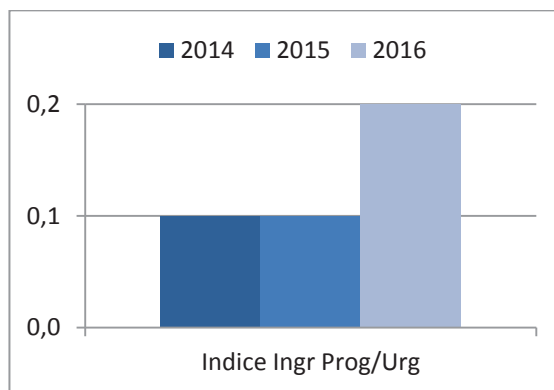
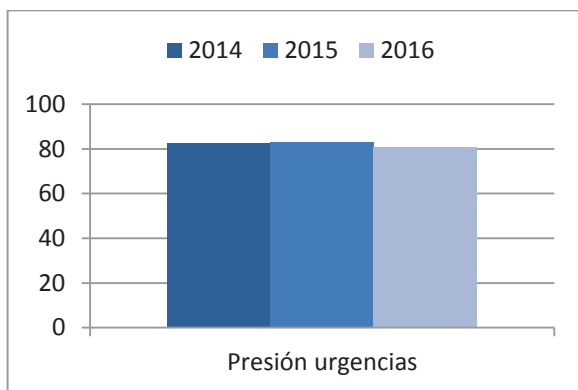
HOSPITALIZACIÓN	AÑO 2014	AÑO 2015	AÑO 2016	DIFERENCIA 2016-2015
CAMAS FUNCIONANTES	16	17	17	0
TOTAL INGRESOS	636	668	699	31
INGRESOS EXTERNOS	603	617	652	35
URGENTES	526	555	565	10
PROGRAMADOS	77	62	87	25
INTERNOS	33	51	47	-4
ESTANCIAS	3.756	5.055	5.110	55
ALTAS VOLUNTARIAS	3	2	0	-2
TRASLADOS	24	34	39	5
ÉXITUS	104	120	125	5
CURACIÓN/MEJORÍA	466	492	493	1
ALTAS EXTERNAS	597	648	657	9



INDICADORES	AÑO 2014	AÑO 2015	AÑO 2016	DIFERENCIA 2016-2015
ESTANCIA MEDIA	5,9	7,6	7,3	-0,3
% OCUPACIÓN	63,7	83,1	82,9	-0,2
IND. ROTACIÓN	3,3	3,3	3,5	0,2
INTERVALO SUSTITUCIÓN	3,4	1,5	1,5	0
% DE DESOCUPACIÓN	36,3	16,9	17,1	0,2
% DE ALTAS POR ÉXITUS	17,4	18,5	19	0,5

Urgencias

URGENCIAS	AÑO 2014	AÑO 2015	AÑO 2016	DIFERENCIA 2016-2015
PRESIÓN DE URGENCIAS	82,7	83,1	80,8	-2,3
ÍNDICE INGR. PROG/URG.	0,1	0,1	0,2	0,1



Consultas Externas

CONSULTAS EXTERNAS	AÑO 2014	AÑO 2015	AÑO 2016	DIFERENCIA 2016-2015
PRIMERAS CONSULTAS HOSPITAL	798	735	684	-51
CONSULTAS SUCESIVAS HOSPITAL	12.013	12.447	14.134	1.687
PRIMERAS CENTRO ESPECIALIDADES	0	0	0	0
SUCESIVAS CENTRO ESPECIALIDADES	0	0	0	0
RELACIÓN SUC/PRIMERAS	15,2	17,2	21	3,8