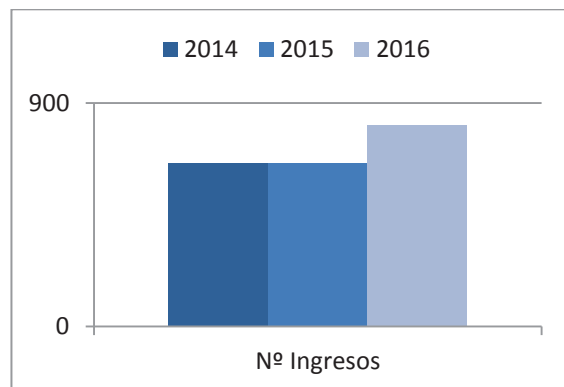
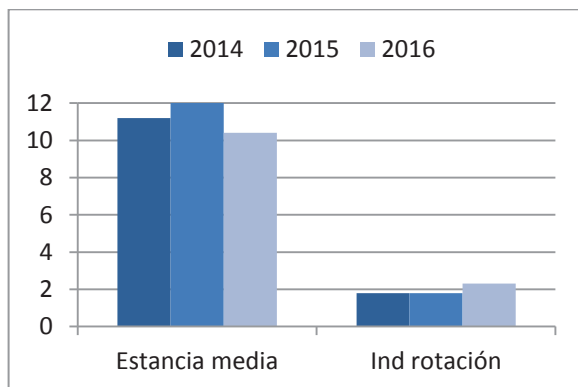




Hospitalización

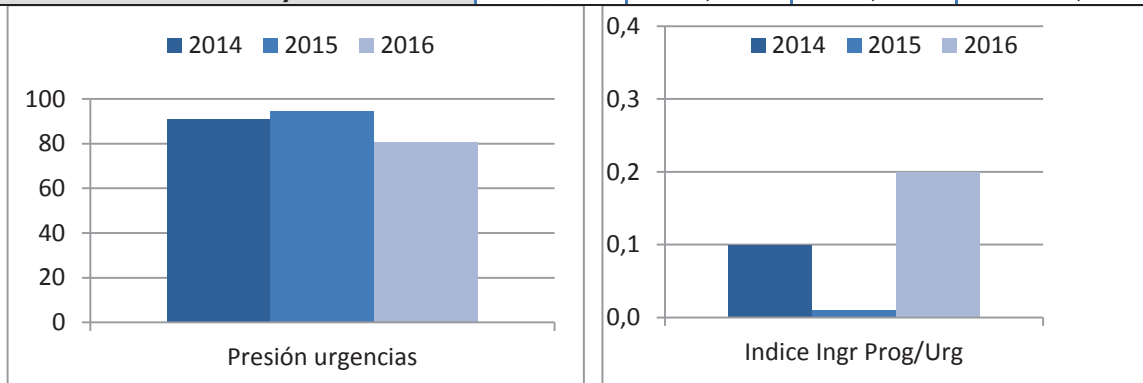
HOSPITALIZACIÓN	AÑO 2014	AÑO 2015	AÑO 2016	DIFERENCIA 2016-2015
CAMAS FUNCIONANTES	30	30	30	0
TOTAL INGRESOS	659	661	813	152
INGRESOS EXTERNOS	653	651	795	144
URGENTES	601	625	655	30
PROGRAMADOS	52	26	140	114
INTERNOS	6	10	18	8
ESTANCIAS	7.383	8.136	8.446	310
ALTAS VOLUNTARIAS	26	28	17	-11
TRASLADOS	29	37	36	-1
ÉXITUS	0	0	2	2
CURACIÓN/MEJORÍA	596	584	749	165
ALTAS EXTERNAS	651	649	804	155

INDICADORES	AÑO 2014	AÑO 2015	AÑO 2016	DIFERENCIA 2016-2015
ESTANCIA MEDIA	11,2	12,3	10,4	-1,9
% OCUPACIÓN	67,4	74,3	76,9	2,6
IND. ROTACIÓN	1,8	1,8	2,3	0,5
INTERVALO SUSTITUCIÓN	5,4	4,3	3,1	-1,2
% DE DESOCUPACIÓN	32,6	25,7	23,1	-2,6
% DE ALTAS POR ÉXITUS	0	0,0	0,2	0,2



Urgencias

URGENCIAS	AÑO 2014	AÑO 2015	AÑO 2016	DIFERENCIA 2016-2015
PRESIÓN DE URGENCIAS	91,2	94,6	80,6	-14
ÍNDICE INGR. PROG/URG.	0,1	0,0	0,2	0,2



Consultas Externas

CONSULTAS EXTERNAS	AÑO 2014	AÑO 2015	AÑO 2016	DIFERENCIA 2016-2015
PRIMERAS CONSULTAS HOSPITAL	462	351	140	-211
CONSULTAS SUCESIVAS HOSPITAL	2.643	2.910	3.339	429
PRIMERAS CENTRO ESPECIALIDADES	80	0	0	0
SUCESIVAS CENTRO ESPECIALIDADES	136	0	0	0

TOTAL CONSULTAS	AÑO 2014	AÑO 2015	AÑO 2016	DIFERENCIA 2016-2015
PRIMERAS CONSULTAS	462	351	140	-211
CONSULTAS SUCESIVAS	2.643	2.910	3.339	429
RELACIÓN SUC/PRIMERAS	5,8	11,8	35,4	23,6

