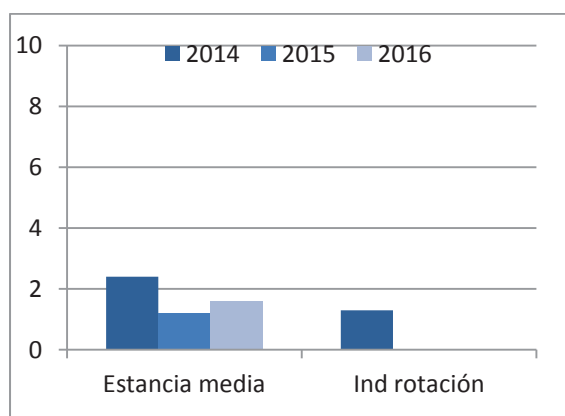




Hospitalización

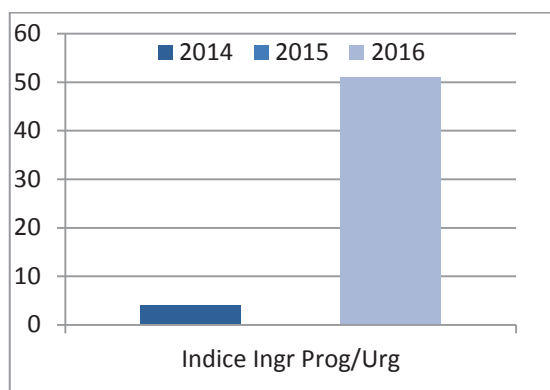
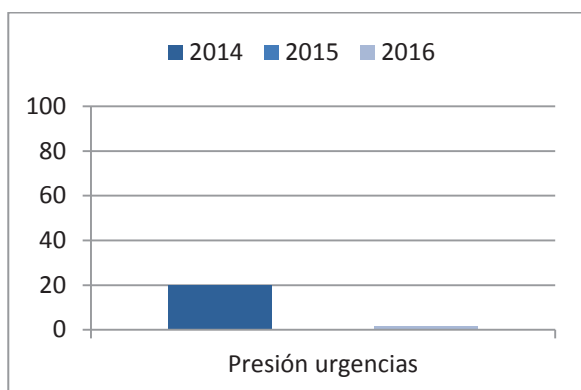
HOSPITALIZACIÓN	AÑO 2014	AÑO 2015	AÑO 2016	DIFERENCIA 2016-2015
CAMAS FUNCIONANTES	1	0	0	0
TOTAL INGRESOS	5	6	57	51
INGRESOS EXTERNOS	5	5	52	47
URGENTES	1	0	1	1
PROGRAMADOS	4	5	51	46
INTERNOS	0	1	5	4
ESTANCIAS	12	7	89	82
ALTAS VOLUNTARIAS	0	0	0	0
TRASLADOS	0	0	0	0
ÉXITUS	0	0	1	1
CURACIÓN/MEJORÍA	5	5	53	48
ALTAS EXTERNAS	5	5	54	49

INDICADORES	AÑO 2014	AÑO 2015	AÑO 2016	DIFERENCIA 2016-2015
ESTANCIA MEDIA	2,4	1,2	1,6	0,4
% OCUPACIÓN	9,9	0,0	0,0	0
IND. ROTACIÓN	1,3	0,0	0,0	0
INTERVALO SUSTITUCIÓN	21,9	0,0	0,0	0
% DE DESOCUPACIÓN	90,1	100,0	100,0	0
% DE ALTAS POR ÉXITUS	0	0,0	1,9	1,9



Urgencias

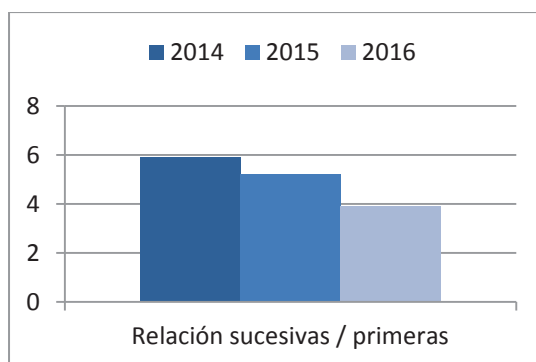
URGENCIAS	AÑO 2014	AÑO 2015	AÑO 2016	DIFERENCIA 2016-2015
PRESIÓN DE URGENCIAS	20	0,0	1,8	1,8
ÍNDICE INGR. PROG/URG.	4	0,0	51	51



Consultas Externas

CONSULTAS EXTERNAS	AÑO 2014	AÑO 2015	AÑO 2016	DIFERENCIA 2016-2015
PRIMERAS CONSULTAS HOSPITAL	1.074	1.072	1.269	197
CONSULTAS SUCESIVAS HOSPITAL	6.306	5.564	4.902	-662
PRIMERAS CENTRO ESPECIALIDADES	0	0	0	0
SUCESIVAS CENTRO ESPECIALIDADES	0	0	0	0

TOTAL CONSULTAS	AÑO 2014	AÑO 2015	AÑO 2016	DIFERENCIA 2016-2015
PRIMERAS CONSULTAS	1.074	1.072	1.269	197
CONSULTAS SUCESIVAS	6.306	5.564	4.902	-662
RELACIÓN SUC/PRIMERAS	5,9	5,2	3,9	-1,3



ACELERADOR LINEAL	AÑO 2014	AÑO 2015	AÑO 2016	DIFERENCIA 2016-2015
SESIONES MAÑANAS	11.595	10.980	11.178	198
SESIONES TARDE	8.243	10.120	11.685	1.565
TOTAL SESIONES TRATAMIENTO	19.838	21.100	22.863	1.763
Nº CAMPOS MAÑANAS	74.934	70.364	75.850	5.486
Nº CAMPOS TARDE	48.762	65.004	77.277	12.273
TOTAL DE CAMPOS	123.696	135.368	153.127	17.759
INICIO NUEVOS TTOS MAÑANAS	462	449	538	89
INICIO NUEVOS TTOS TARDE	496	448	571	123
TOTAL INICIOS NUEVOS	958	897	1.109	212

BRAQUITERAPIA ALTA TASA	AÑO 2014	AÑO 2015	AÑO 2016	DIFERENCIA 2016-2015
BRAQUITERAPIA VAGINAL	----	----	77	77
BRAQUITERAPIA UTERO VAGINAL	----	----	15	15
BRAQUITERAPIA PROSTATICA	----	----	33	33
---->TOTAL BRAQUITERAPIA	----	----	125	125

