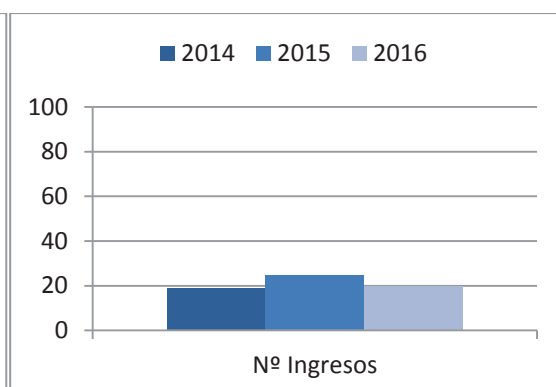
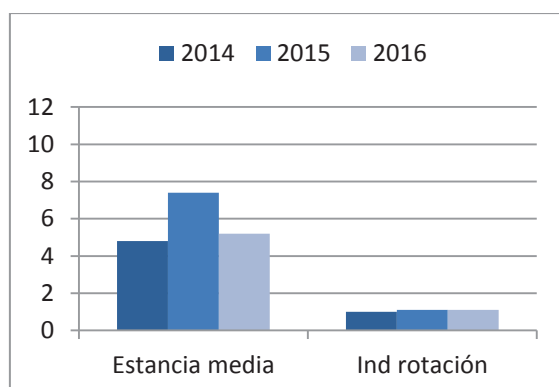




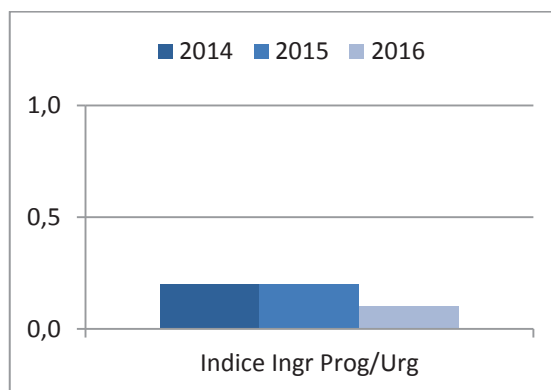
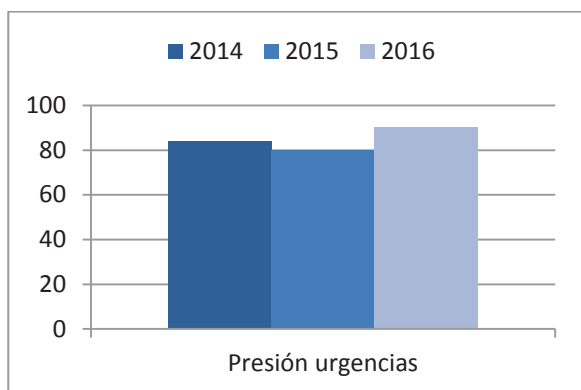
| HOSPITALIZACIÓN | AÑO 2014 | AÑO 2015 | AÑO 2016 | DIFERENCIA 2016-2015 |
|---------------------------|----------|----------|----------|----------------------|
| CAMAS FUNCIONANTES | 2 | 2 | 2 | 0 |
| TOTAL INGRESOS | 19 | 25 | 20 | -5 |
| INGRESOS EXTERNOS | 19 | 23 | 19 | -4 |
| URGENTES | 16 | 20 | 18 | -2 |
| PROGRAMADOS | 3 | 3 | 1 | -2 |
| INTERNOS | 0 | 2 | 1 | -1 |
| ESTANCIAS | 92 | 186 | 103 | -83 |
| ALTAS VOLUNTARIAS | 0 | 0 | 0 | 0 |
| TRASLADOS | 0 | 1 | 0 | -1 |
| ÉXITUS | 0 | 0 | 0 | 0 |
| CURACIÓN/MEJORÍA | 17 | 21 | 20 | -1 |
| ALTAS EXTERNAS | 17 | 22 | 20 | -2 |

| INDICADORES | AÑO 2014 | AÑO 2015 | AÑO 2016 | DIFERENCIA 2016-2015 |
|------------------------------|----------|----------|----------|----------------------|
| ESTANCIA MEDIA | 4,8 | 7,4 | 5,2 | -2,2 |
| % OCUPACIÓN | 15,9 | 26,6 | 18,8 | -7,8 |
| IND. ROTACIÓN | 1 | 1,1 | 1,1 | 0 |
| INTERVALO SUSTITUCIÓN | 25,6 | 20,5 | 22,3 | 1,8 |
| % DE DESOCUPACIÓN | 84,1 | 73,4 | 81,2 | 7,8 |
| % DE ALTAS POR ÉXITUS | 0 | 0,0 | 0 | 0 |



Urgencias

| URGENCIAS | AÑO 2014 | AÑO 2015 | AÑO 2016 | DIFERENCIA 2016-2015 |
|-------------------------------|----------|----------|----------|----------------------|
| PRESIÓN DE URGENCIAS | 84,2 | 80,0 | 90,0 | 10,0 |
| ÍNDICE INGR. PROG/URG. | 0,2 | 0,2 | 0,1 | -0,1 |



Consultas Externas

| CONSULTAS EXTERNAS | AÑO 2014 | AÑO 2015 | AÑO 2016 | DIFERENCIA 2016-2015 |
|--|----------|----------|----------|----------------------|
| PRIMERAS CONSULTAS HOSPITAL | 1.197 | 1.103 | 982 | -121 |
| CONSULTAS SUCESIVAS HOSPITAL | 4.125 | 3.997 | 3.937 | -60 |
| PRIMERAS CENTRO ESPECIALIDADES | 2.580 | 2.435 | 2.451 | 16 |
| SUCESIVAS CENTRO ESPECIALIDADES | 561 | 522 | 504 | -18 |

| TOTAL CONSULTAS | AÑO 2014 | AÑO 2015 | AÑO 2016 | DIFERENCIA 2016-2015 |
|------------------------------|----------|----------|----------|----------------------|
| PRIMERAS CONSULTAS | 3.777 | 3.538 | 3.433 | -105 |
| CONSULTAS SUCESIVAS | 4.686 | 4.519 | 4.441 | -78 |
| RELACIÓN SUC/PRIMERAS | 1,2 | 1,3 | 1,3 | 0 |

