



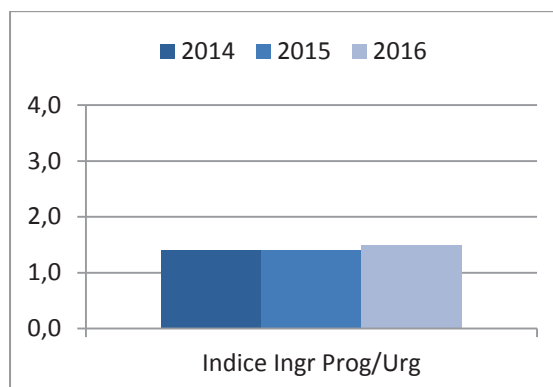
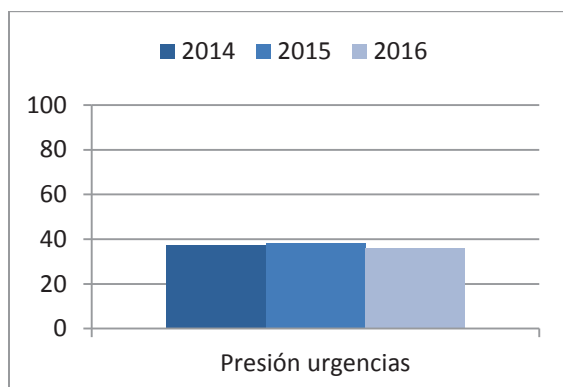
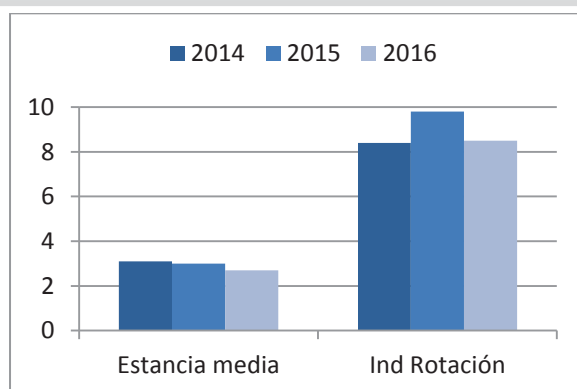
Hospitalización

HOSPITALIZACIÓN	AÑO 2014	AÑO 2015	AÑO 2016	DIFERENCIA 2016-2015
CAMAS FUNCIONANTES	10	9	11	2
TOTAL INGRESOS	990	1.065	1.098	33
INGRESOS EXTERNOS	884	973	982	9
URGENTES	371	407	395	-12
PROGRAMADOS	513	566	587	21
INTERNOS	106	92	116	24
ESTANCIAS	3.049	3.166	3.017	-149
ALTAS VOLUNTARIAS	1	0	0	0
TRASLADOS	3	0	2	2
ÉXITUS	3	6	4	-2
CURACIÓN/MEJORÍA	886	972	980	8
ALTAS EXTERNAS	893	978	986	8

INDICADORES	AÑO 2014	AÑO 2015	AÑO 2016	DIFERENCIA 2016-2015
ESTANCIA MEDIA	3,1	3,0	2,7	-0,3
% OCUPACIÓN	85	95,5	76,7	-18,8
IND. ROTACIÓN	8,4	9,8	8,5	-1,3
INTERVALO SUSTITUCIÓN	0,5	0,1	0,8	0,7
% DE DESOCUPACIÓN	15	4,5	23,3	18,8
% DE ALTAS POR ÉXITUS	0,3	0,6	0,4	-0,2

URGENCIAS	AÑO 2014	AÑO 2015	AÑO 2016	DIFERENCIA 2016-2015
PRESIÓN DE URGENCIAS	37,5	38,2	36	-2,2
ÍNDICE INGR. PROG/URG.	1,4	1,4	1,5	0,1

Urgencias

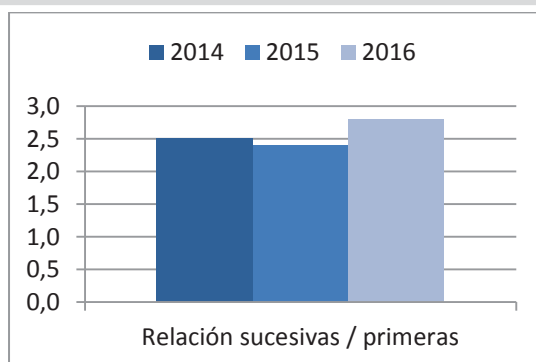


Consultas Externas

CONSULTAS EXTERNAS	AÑO 2014	AÑO 2015	AÑO 2016	DIFERENCIA 2016-2015
PRIMERAS CONSULTAS HOSPITAL	866	947	966	19
CONSULTAS SUCESIVAS HOSPITAL	6.710	6.825	6.808	-17
PRIMERAS CENTRO ESPECIALIDADES	3.234	3.349	2.717	-632
SUCESIVAS CENTRO ESPECIALIDADES	3.394	3.328	3.376	48

TOTAL CONSULTAS	AÑO 2014	AÑO 2015	AÑO 2016	DIFERENCIA 2016-2015
PRIMERAS CONSULTAS	4.100	4.296	3.683	-613
CONSULTAS SUCESIVAS	10.104	10.153	10.184	31
RELACIÓN SUC/PRIMERAS	2,5	2,4	2,8	0,4

Quirófanos



QUIRÓFANOS	AÑO 2014	AÑO 2015	AÑO 2016	DIFERENCIA 2016-2015
INTERVENCIONES PROGRAMADAS .A.G.	602	631	651	20
INTERVENCIONES PROGRAMADAS A.L.	190	177	377	200
INTERVENCIONES URGENTES A.G.	116	122	159	37
INTERVENCIONES URGENTES A.L.	4	3	4	1
TOTAL INTERVENCIONES	912	933	1.191	258
INTERVENCIONES CMA	92	92	90	-2
SESIONES QUIROF. A.G.	244	253	267	14
SESIONES QUIROF. A.L.	44	38	66	28
INTERVENCIONES SUSPENDIDAS A.G.	30	36	40	4
INTERVENCIONES SUSPENDIDAS A.L.	12	31	38	7

INTERVENCIONES AUTOCONCIERTO	AÑO 2014	AÑO 2015	AÑO 2016	DIFERENCIA 2016-2015
TOTAL INTERVENCIONES	102	111	128	17

INDICADORES QUIRÓFANOS	AÑO 2014	AÑO 2015	AÑO 2016	DIFERENCIA 2016-2015
PACIENTES/SESION A.G.	2,5	3	2,4	-0,6
% INT. SUSPENDIDAS A.G.	5	5,7	6,1	0,4
% INT. SUSPENDIDAS A.L.	14,2	17,5	10,1	-7,4

ESTANCIA MEDIA PREOPERATORIA	0,5	0,5	0,5	0
-------------------------------------	-----	-----	-----	---

